

## Marktvorschau

26. Mai bis 25. Juni

### Zuchtrinder

7.6.	Greinbach, 10.45 Uhr
13.6.	St. Donat, 11 Uhr

### Nutzrinder/Kälber

30.5.	Greinbach, 11 Uhr
6.6.	Traboch, 11 Uhr
13.6.	Greinbach, 11 Uhr
20.6.	Traboch, 11 Uhr

## Internet

www.stmk.lko.at

## Verbraucherpreisindex

2015=100, Q: Statistik Austria, Apr.'23 vorl.

Monat	2022	2023	22/23 in %
Jänner	113,9	126,7	+ 11,2
Februar	115,3	127,9	+ 10,9
März	117,7	128,5	+ 9,2
April	118,0	129,5	+ 9,7
Mai	119,0		
Jahres-Ø	120,7		

## Pelletspreise

Bezug von 6 t bzw. 5 t Schweiz, in Euro je t brutto, Landesdurchschnitt, Frachtparitäten siehe Quellen

aktueller Kurs Vormonat

	aktueller Kurs	Vormonat
Steiermark <sup>1)</sup>	17.5. 352,24	320,69
Österreich <sup>2)</sup>	16.5. 370,32	346,77
Deutschland <sup>3)</sup>	Mai 359,41	350,93
Bayern <sup>3)</sup>	Mai 354,85	342,02
Schweiz <sup>4)</sup>	8.5. 467,77	523,95

Quellen: <sup>1)</sup> AK Stmk, <sup>2)</sup> heizpellets24.at, <sup>3)</sup> DEPI.de <sup>4)</sup> pelletpreis.ch

## Energiepreise

23.5. Vorw.

Erdöl-Brent, US-\$ je bbl	75,51	- 0,03
Diesel, günst. steirische Tankstelle, E-Control	1,417	+ 0,018
Diesel ICE London, US-\$, Kontrakt, Juni	685,0	- 0,50

Alle Preise ohne Umsatzsteuerangabe verstehen sich als Nettobeträge.

# MARKT AKTUELL

Steirischer Marktbericht Nr. 21 vom 25. Mai 2023, Jg. 55

E-Mail: markt@lk-stmk.at

## Holzmarkt: Abnehmende Nachfrage

Der heimische Holzmarkt ist aktuell von einem stockenden Schnittholzabsatz geprägt. Bei den Schnittholzlagern ist vielerorts die Kapazitätsgrenze erreicht. Die daraus resultierende Verringerung des Einschnitts hat eine verhaltene Nachfrage beim Nadelsägerundholz zur Folge. Die angespannte Absatzlage wirkt sich auf das Preisbild aller Rundholzsortimente aus. So liegt das aktuelle Niveau beim Leitsortiment Fichte AC/2a+ informell bei rund 110 Euro pro Festmeter netto frei Forststraße. Durch die jeweils das Vormonat betreffende Preiserhebung ist dieses Niveau allerdings in den Preisstatistiken noch nicht abgebildet. Im Monat

April wurden im Durchschnitt noch 119 Euro pro Festmeter erzielt. Trotz eines Rückgangs der Einschlagsaktivitäten kommt es



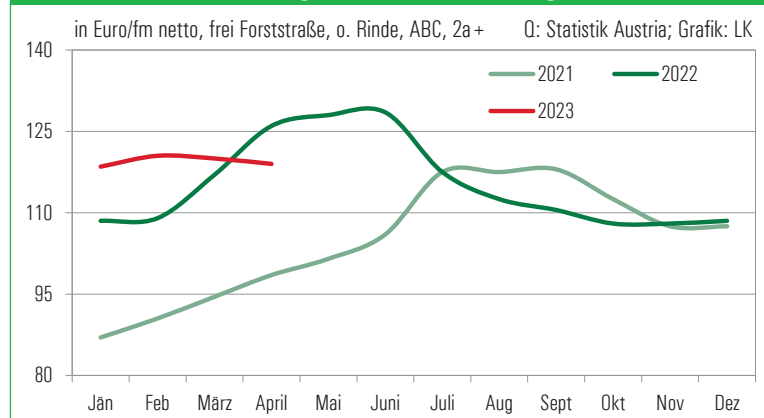
„Kaufverträge mit Preisen, Mengen und Lieferzeitraum unbedingt verschriftlichen.“

Stefan Zwertler, Leiter Abt. Forst & Energie, LK Stmk.

zu Kontingentierungen der Zufuhr. Die niederschlagsbedingte, eingeschränkte Befahrbarkeit der Forststraßen sowie die feiertagsbedingten kurzen Arbeitswochen bei der Übernahme führen zu einem Rückstau des Holzes in den Wäldern. Bedingt durch einen

nachlassenden Schnittholzbedarf und abnehmende Schnittholzpreise stehen Rücknahmen bei der Schnittholzproduktion bevor. Weitere Preisrücknahmen werden kolportiert. Die Absatzmöglichkeit der Kiefer ist sehr eingeschränkt. Erzeugte Mengen werden bereits in das Industrieholz umgeleitet. Lärche bleibt unverändert auf hohem Niveau. Die Nachfrage übersteigt nach wie vor das Angebot. Mit Blick auf die aktuelle Marktsituation wird empfohlen, geplante Normalnutzungen zu verschieben und den Focus auf die dringende Schadholzaufarbeitung zu legen. Die Standorte der Papier-, Zellstoff- und Plattenindustrie sind derzeit sehr gut mit Industrierundholz bevorratet. Eingeschränkte Produktion, Anlieferungsstopps sowie geplante Stillstände dämpfen die Nachfrage. Daher verzögert sich auch bei den Industrierundholzsortimenten der Abtransport aus dem Wald. Die Preise sind tendenziell abnehmend. Die Nachfrage nach Energieholz und der Preis sind jahreszeitlich bedingt zurückgegangen. Daher gilt: Jeder Holzverkauf muss durch einen Kaufvertrag in Form eines Schlussbriefes verschriftlicht werden.

## Preisentwicklung Steiermark Fi/Ta-Sägerundholz



## SCHWEINEMARKT: Gut abgesicherte Marktsituation



### Erzeugerpreise Stmk

11. bis 17. Mai

inkl. eventueller Zu- und Abschläge

Klasse	Ø-Preis	Vorw.
S	2,56	+ 0,01
E	2,45	± 0,00
U	2,30	- 0,11
Ø S-P	2,52	± 0,00
Zuchten	1,79	+ 0,01

### EU-Erzeugerpreise

Kl.E. je 100 kg; Q: EK Wo.19 Vorw.

EU	238,26	- 1,45
Österreich	247,81	+ 2,59
Deutschland	243,08	- 0,43
Niederlande	213,96	+ 0,09
Dänemark	205,56	+ 1,58

### Notierungen Styriabrid

Basispreise lt. Preismasken in kg

	Kurs	Vorw.
Schweinehälften, 18.-24.5.	2,29	± 0,00
Zuchtsauen, 18.-24.5	1,76	± 0,00
ST-Ferkelstückpreis 31 kg, 22.-28.5.	109,3	± 0,00

### Notierungen international

je kg; Q: Agrarzeitung, VEZG, Schweine-Net

	Kurs	Vorw.
Dt. Internet-Schweinebörse, 19.5.	2,45	+ 0,04
Dt.VEZG Schweinepr., 18.-24.5.	2,33	± 0,00
Dt.VEZG Ferkelpr., Stk., 22.-28.5.	84,5	± 0,00
Schweine E, Bayern, Wo.19 Ø	2,36	- 0,02

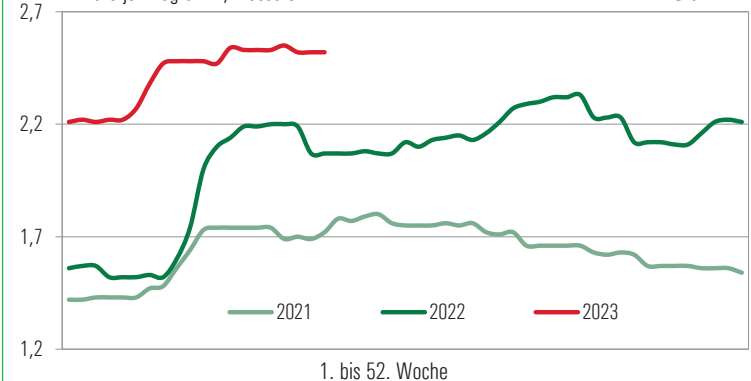
**lk** Landwirtschaftskammer Steiermark

Marktbericht erstellt durch Referat Betriebswirtschaft, Markt und Innovation  
Dipl.-Ing. Robert Schötter, Tel. 0316/8050-1363, Fax 0316/8050-1515  
www.stmk.lko.at, markt@lk-stmk.at

### Schlachtschweine

in Euro je Kilogramm, Klasse S-P

Grafik: LK



Die beginnende Grillsaison zielt sich noch, sollte aber zumindest einen wichtigen Stabilisierungsanker geliefert haben. Das schwache Angebot stützt die Preise gut ab.

## Getreideerzeugerpreise Stmk

erhoben frei Erfassungslager Großh., je t, KW 21

Futtergerste, ab HL 62	200 – 205
Futterweizen, ab HL 78	205 – 210
Mahlweizen, ab HL 78; 12,5 P	235 – 240
Körnermais, interv.fähig	205 – 210
Sojabohne, Speisequ., E'23, Dez.	420 – 430

## Futtermittelpreise Steiermark

Erhobene Detailhandelspreise beim steir. Landesproduktenhandel je t lose (Basis 5 t), ab Lager, KW 21

Sojaschrot 44% lose	565 – 570
Sojaschrot 44% lose, o.GT	570 – 575
Sojaschrot 48% lose	575 – 580
Rapsschrot 35% lose	345 – 350

## Mais international

je t, O: agrarzeitung.de **22.5. Vorw.**

Mais, Chicago, Juli	206,55	- 6,56
Mais MATIF Paris, Juni	217,50	- 11,7
Mais Bologna, 18.5.	259,00	- 2,00

## Rundholzpreise

frei Straße, April  
Fichte ABC, 2a+ FMO oder F00

Oststeiermark	118 – 120
Weststeiermark	117 – 121
Mur/Mürztal	118 – 120
Oberes Murtal	117 – 120
Ennstal u. Salzkammergut	118 – 121
Braunbloche, Cx, 2a+	90 – 96
Schwachbloche, 1b	96 – 102
Langholz, ABC	121 – 126
Sonstiges Nadelholz ABC 2a+	
Lärche	127 – 152
Kiefer	88 – 90
Industrieholz, FMM	
Fi/Ta-Schleifholz	54 – 58
Fi/Ta-Faserholz	44 – 50

## Energieholz

Preise April

Brennholz, hart, 1 m, RM	90 – 125
Brennholz, weich, 1 m, RM	65 – 85
Qualitätshackgut, P16 – P63	105 – 130
Nh, Lh gemischt, je t atro	105 – 130
Energieholz-Index, 1. Qu.23	2,505

## Weizer Schafbauern

Erzeuger-Preisbasis für Schlachtkörper 18 – 23 kg warm, o. Innereien, je kg inkl. Ust. ohne Zuschläge

Klasse E2	7,80	Klasse E3	7,12
Klasse U2	7,57	Klasse U3	6,89
Klasse R2	7,23	Klasse R3	6,55
ZS AMA GS	0,56	ZS Bio-Austria	0,68
Schafmilch-Erzeugerpreis bto, Apr.	1,05		

## Lämmer

Qualitätslämmer, lebend, je kg inkl. Ust.

Qualitätsklasse I	3,35 – 3,70
Qualitätsklasse II	3,00 – 3,30
Qualitätsklasse III	2,50 – 2,95
Altschafe und Widder	0,40 – 0,80

## Qualitätswildfleisch

Erhobene Preise je kg, Verband lw. Wildtierhalter

Rot- / Damwild, grob zerlegt	8,00 – 9,00
------------------------------	-------------

## Futtermittelpreise Österreich

Erhobene Detailhandelspreise April, € je t zugestellt, Mindestmengen; Q: <https://markt.services.ama.at/>

Milchleistungsfutter 18%, E3	390,90
Schweinemastalleinf. GVO	414,00
Schweinemastalleinf. nGVO	433,40
Legehennenf. 1. LP nGVO	467,40

## Heu und Stroh

Erzeugerpreise je 100 kg inkl. Ust., Stroh inkl. Zustellung, Preiserhebung bei steir. Maschinenringen

Heu Kleinballen ab Hof	22 – 28
Heu Großballen ab Hof	20 – 26
Reg. Zustellk. je Großballen	11 – 19
Stroh Kleinballen	21 – 30
Stroh Großballen geschnitten	16 – 21
Stroh Großballen gehäckselt	19 – 23
Stroh Großballen gemahlen	21 – 27

**Futtermittelpattform: [www.stmk.lko.at](http://www.stmk.lko.at)**

## Silage

Erzeugerpreise je Ballen inkl. Ust., Preiserhebung bei steir. Maschinenringen

Siloballen ab Hof Ø 130 cm	40 – 46
Siloballen ab Hof Ø 125 cm	37 – 43
Reg. Zustellkosten je Ballen	11 – 19
Press- u. Wickelkosten	20 – 25

## Nutzrindermarkt Traboch: Im Österrichtrend

23. Mai	Zweineutung		Milchrassen		Kreuzungen	
	Ø-Gew.	N.Pr.	Ø-Gew.	N.Pr.	Ø-Gew.	N.Pr.
Stierkälber bis 80 kg	74,00	5,63	79,00	3,60	60,00	4,80
Stierkälber 81-100 kg	91,43	5,55	89,33	3,61	90,67	5,75
Stierkälber 101-120 kg	110,42	5,47	110,50	3,80	108,60	4,96
Stierkälber 121-140 kg	129,27	5,35	-	-	125,20	5,58
Stierkälber über 141 kg	187,93	4,03	206,00	3,52	194,33	4,19
<b>Summe Stierkälber</b>	<b>124,73</b>	<b>5,01</b>	<b>120,10</b>	<b>3,65</b>	<b>117,34</b>	<b>5,11</b>
Kuhkälber bis 80 kg	-	-	-	-	71,00	5,55
Kuhkälber 81-100 kg	91,25	4,49	-	-	91,00	5,25
Kuhkälber 101-120 kg	114,38	4,62	-	-	112,00	4,91
Kuhkälber 121-140 kg	136,50	4,25	-	-	132,00	4,60
Kuhkälber über 141 kg	186,00	3,63	-	-	174,00	4,05
<b>Summe Kuhkälber</b>	<b>120,31</b>	<b>4,35</b>	-	-	<b>114,81</b>	<b>4,73</b>
Einsteller bis 12 M.	299,45	2,75	-	-	343,00	2,96
Kühe nicht trächtig	671,43	2,05	-	-	731,00	2,40
Kalbinnen bis 12 M.	299,11	2,72	-	-	249,57	2,93
Kalbinnen über 12 M.	517,00	2,53	-	-	716,50	2,59

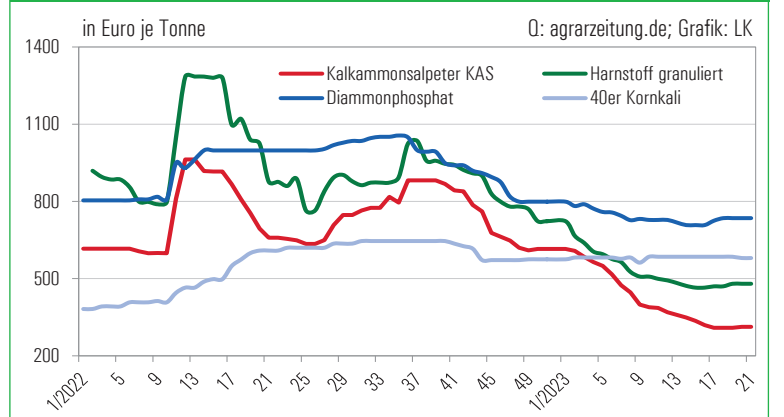
**Beim Trabocher Nutzrindermarkt vom 23. Mai** brachte ein deutlich kleineres Angebot vor allem bei den Stier- und Kuhkälbern weiter steigende Preise. So legten die Stierkälber besonders in den Gewichtsabschnitten zwischen 80 und 140 Kilo deutlich zu. Bei Kuhkälbern waren vor allem Fleischrassekreuzungen sehr gut nachgefragt. Die Nutzkuhpreise lagen auf dem Niveau der letzten Märkte.

## Erzeugerpreise Lebendrinder

15. bis 21.5., inkl. Vermarktungsgebühren

Kategorie	Ø-Gew.	Ø-Preis	Tend.
Kühe	747,5	2,14	+0,13
Kalbinnen	542,0	2,55	+0,04
Einsteller	309,0	2,97	+0,01
Stierkälber	119,5	5,08	+0,05
Kuhkälber	116,5	4,66	-0,08
Kälber ges.	118,0	5,01	+0,04

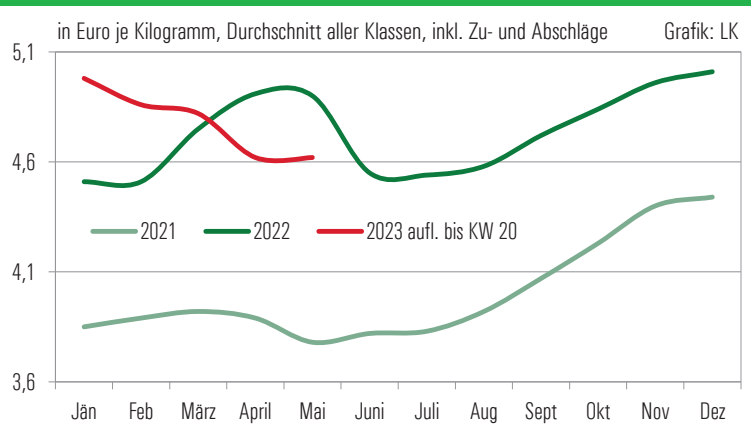
## Düngemittel Großhandelspreise FCA Ostseehäfen



# SCHLACHTRINDERMARKT: Saisonale Schwäche beim Schlachtstier



## Schlachtstiere



Beim Schlachtstier zeigen sich saisonale Schwächen, dieser Marktdruck schwappt auch über unsere Grenzen herein. Der Schlachtkuhmarkt ist dagegen knapp ausgeglichen.

## Notierung EZG Rind

22. bis 27.5., exklusive qualitätsbedingter Zu- und Abschläge, Qualitätskl. R, Fettkl. 2/3, je kg

Kategorie/Gew. kalt	von/bis
Stiere (310/470)	4,38/4,42
Ochsen (300/441)	4,38/4,42
Kühe (300/420)	3,37/3,63
Kalbin (250/370) R2	3,85
Programmkalbin (245/323)	4,38
Schlachtkälber (80/110)	5,90

**Zuschläge unter: 316/421877, 03572/44353**

## Notierung Spezialprogramme

Kategorie/Gew.	Not.
ALMO R3 (335/460), bis 36 M.	5,37
ALMO Kalbin R3 (300/420), bis 30 M.	5,22
Styriabeef, JN-Proj./R2/3, 200 kg kalt	5,57
Murbodner-Ochse (EZG)	5,40

## Notierungsband Rinderringe

22. bis 27.5., Qualitätskl. R, Fettkl. 2/3, je kg

Stiere/Qualitätsstiere	4,38 – 4,46
Kühe	3,33 – 3,95
Kalbin/Qualitätskalbin	3,85 – 4,23
Ochsen	4,38 – 4,46
Kälber	5,90 – 6,20

## Steirische Erzeugerpreise

inkl. Zu-/Abschläge, **Mai auflaufend bis KW 20** im Vergleich zum Vormonatsdurchschnitt

Ø-Preis	Stiere	Kühe	Kalbinnen
E	-	-	-
U	4,65	3,94	4,89
R	4,59	3,79	4,63
O	-	3,39	3,81
<b>Summe E-P</b>	<b>4,62</b>	<b>3,61</b>	<b>4,70</b>
Tendenz	±0,00	-0,03	+0,03